

ROZRABIAKI LITERAKI

Książeczka z grami
i zabawami edukacyjnymi

Rób
zakupy
i zbieraj
naklejki!



Zróbmy
to
razem.


Kaufland



ZRÓBMY TO RAZEM!

Witajcie w świecie zabawy i rozwijania ekoświadomości u najmłodszych!

Kaufland angażuje się we wszelkie działania, które mają przynieść pożytek naszej planecie. Świat się zmienia - więc czas na zmianę. Dążymy do tego, by była to zmiana na lepsze - w stronę szacunku dla środowiska naturalnego i zasobów naturalnych. **Dlatego wspieramy rozwój świadomości ekologicznej wśród dzieci.**

Oddajemy w Wasze ręce album z przyjaznymi Rozrabiakami Literakami, które opowiedzą, jak chronić ziemię.
Razem możemy to zrobić!



ROZRABIAKI LITERAKI TO EKOZABAWA DLA WSZYSTKICH!

Nasze Rozrabiaki Literaki to cały alfabet zabaw i gier kreatywnych dla całej rodziny. Twoje dziecko pozna zastosowanie plastikowych nakrętek, dowie się, skąd pochodzą owoce i warzywa, rozwiąże ekozagadki i pozna mnóstwo ciekawostek - Ty też!
Poprowadź dziecko przez świat zabawy i edukacji ekologicznej.



Zapraszamy!



Zróbmy
to
razem.



Kaufland



Spis treści

ATLASIK – owocowo-warzywna dopasowanka

BIOTUŚ – ekokolorowanka

CIEKAWEK – quiz dla ciekawskich

DOBRUŚ – dobra zagadka na bystre oko

EKOSŁAW – ekologiczne porady

FLORKA – wycinanka z dobrą bakterią

GROSIA – zabawa w oszczędzanie

HIGIENIO – sprzątnąmy oceany



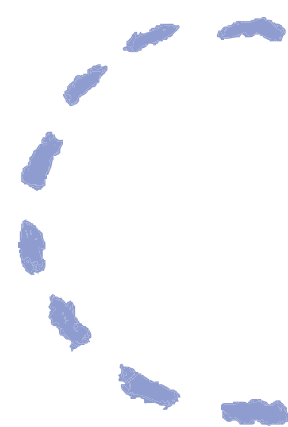
INTERESKA – znacząca kolorowanka


JOJO – jajcarska wyszukiwanka

KLIMATKA – znajdź różnice dla klimatu

LOKALES – dowiedz się, co rośnie w okolicy

MOCNIAK – moc aktywnych zabaw






Spis treści



- NIEDOSKONAŁEK** – nieidealna wyszukiwanka warzyw
- ODPADZIAK** – ratujemy literki z kosza
- PSZCZÓŁEK** – pszczółkowy labirynt
- RECYKLUŚ** – zabawa z nakrętką
- SEGREGOSŁAW** – szukamy właściwego kosza
- TERMINKA** – sprawdzamy daty ważności
- URATKA** – ziemniaczane stempelki
- WIELOKROTKA** – papierowe origami
- XTRUŚ** – extra gra
- YPSYLONEK** – ważne pytania i odpowiedzi
- ZDROWEK** – sprawdź, co się łączy ze zdrowiem



ATLASIK

Cześć, jestem ATLASIK i wiem o owocach i warzywach **WSZYSTKO! A Ty?**

Potrafisz powiedzieć, gdzie rosną dynie albo skąd przyjeżdżają do nas ananasy?

Połącz owoce i warzywa na obrazku z ich krajami pochodzenia. Dodaj obrazkowi koloru i radości! Narysuj każdą linię inną kredką :)

Brazylia

Portugalia

o Francja

o Egipt

o Kolumbia

o Polska

Kiedy następnym razem będziesz w Kauflandzie, sprawdź z rodzicami pochodzenie różnych produktów.

Zróbmy to razem.

Kaufland



BIOTUŚ

Witaj, jestem **BIOTUŚ!**
Specjalista od produktów **BIO!**

Produkty BIO, czyli wyprodukowane bez użycia zbędnych chemikaliów, to moja specjalność.



Mam dla Ciebie zadanie specjalne!
Pomaluj kolorowankę. Rozpoznaj produkty BIO oraz takie, które kojarzą Ci się z czymś niezdrowym.



Przy następnych zakupach z rodzicami kupcie dowolny produkt BIO i sprawdźcie, jak smakuje!



CIEKAWEK

Jestem CIEKAWEK i niezwykle ciekawią mnie ciekawostki - a to niespodzianka!
Uwielbiam dzielić się z dziećmi ekowskazówkami na temat jedzenia!

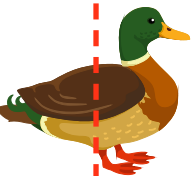
Mam dla Ciebie quiz!

Wytnij kwadraciki i spróbuj odpowiedzieć na pytania. Następnie wrzuć je do woreczka i pozwól wylosować Twoim domownikom. Ciekawe, czy oni znają poprawną odpowiedź!



Jak uratować zeschnięty chleb?

- A. dać kaczkom
- B. zmielić na bułkę tartą
- C. użyć jako młotka



B

Jak sprawdzić, czy jajko nadaje się do jedzenia?

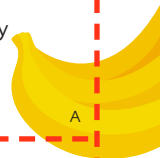
- A. popukać i zapytać, czy jest ok
- B. sprawdzić, czy po wrzuceniu do wody opada na dno
- C. zobaczyć, czy skorupka nie robi się zielona



B

Co można zrobić z ciemniejącymi bananami?

- A. upiec z nich chlebek bananowy
- B. wyrzucić do kosza
- C. zrobić maseczkę na stopy



A

Dlaczego jabłka i banany nie powinny leżeć obok siebie?

- A. bo się nie lubią
- B. bo jabłko jest miękkie, a banan twardy
- C. bo świeże owoce w kontakcie z bananem szybciej się psują

C

Jedynym produktem spożywczym, który się nie psuje jest:

- A. masło
- B. cukinia
- C. miód

C

Dlaczego wędlinę powinno się przełożyć do pojemnika?

- A. bo w papierku jest jej smutno
- B. żeby na dłużej zachowała świeżość
- C. żeby zajmowała więcej miejsca w lodówce

B

Co zrobić z odciętymi liśćmi rzodkiewki?

- A. przygotować z nich pesto
- B. wytapetować nimi pokój
- C. ususzyć i włożyć w ramkę



A

Gdzie przechowywać jajka, by dłużej zachowały świeżość?

- A. na blacie
- B. w skarpcie
- C. w lodówce



C

Czy można wykorzystać skwaśniałe mleko?

- A. tak, można dodać je do racuchów i placzków
- B. tak, można dać je kotu
- C. nie można



A

Po co przesypywać makarony i sypkie produkty do pojemników?

- A. żeby ładnie wyglądały
- B. bo jeśli będą szczelnie zapakowane, to nie zalęgną się w nich mole
- C. żeby się nie rozsypywały

B

Warzywa z bulionu można:

- A. przerobić na sałatkę jarzynową
- B. ugotować z nich znowu rosół
- C. nic nie da się z nimi zrobić

A

W jaki sposób ustawiać produkty w lodówce?

- A. od najwyższych do najniższych
- B. te z krótkimi terminami przydatności na widoku
- C. kolorami

B

Zmysły pomagają ocenić, czy jedzenie nadaje się do spożycia. Użyj ich, jeśli nie masz pewności, czy jakiś produkt jest dobry. Oto zasada 3P: „popatrz, powąchaj, posmakuj”.



Zróbmy to razem.

Kaufland

DOBRUŚ

Hej, to ja - DOBRUŚ!
Można powiedzieć, że dbanie
o dobrostan zwierząt
to mój konik, he he!

Moją drugą
pasją jest wymyślanie
zagadek - jak myślisz,
ile zwierzątek
ukrywa się na tym
obrazku?

**Spróbuj odnaleźć
jak najwięcej!**



Jak można dbać o dobrostan zwierząt?

Na przykład zapewniając im warunki życia zbliżone do ich naturalnego środowiska albo, kupując produkty zrównoważonego rozwoju. Poszukaj razem z rodzicami takich produktów przy następnych zakupach.

Zróbmy
to
razem.


Kaufland

EKOŚLAW

Cześć, jestem EKOŚLAW i chcę rozstawić styl życia eko na cały świat! Gdy ktoś mnie pyta, jak żyć bardziej eko, nie mam na to jednoznacznej odpowiedzi. Ale można codziennie robić małe kroki, które zbliżą nas do celu.

Chcecie wiedzieć, jakie to kroki? Przed Wami ekozabawa od EKOŚLAWA. Mam dla Ciebie 7 zadań na 7 dni. Podejmiesz wyzwanie?

Instrukcja: Przetnij kartkę w miejscu przerywanych linii. Tam, gdzie są linie ciągłe, zegnij kartkę i sklej pleckami do siebie.



1. Idź pieszo do sklepu...

Po drobne zakupy wybieracie się pieszo. Chodzenie daje mnożstwo korzyści! Dzięki temu zaoszczędzicie na paliwie i nie wypuscicie do atmosfery niepotrzebnych spalin. No i spacer macie zaliczony!

2. Uprawiaj miniogródek...

Czy wiesz, że nowe warzywo może wyrosnąć z odkrojonych resztek pietruszki czy marchewki? Zasyj je ziemią i spróbuj złożyć w donicze własny ogródek.

3. Zutilizuj baterie...

Pozbierz w swoim domu wszystkie zużyte baterie i zanieś je do najbliższego punktu zbiórki.

4. Naprawiaj zamiast wyrzucać...

Pęknięty talerz? Złamana ramka? Dziurawa skarpetka? Może jest w Twoim domu coś, co można naprawić zamiast kupować nowe? Znajdź takie rzeczy i napraw je wspólnie z kimś dorosłym.

5. Nie marnuj wody...

Wystaw na zewnątrz naczynie i zbierz do niego deszczówkę, którą możesz podać kwiaty. Jeśli nie masz takiej możliwości, skorzystaj z wody, w której umył warzywa czy owoce.

6. Okładka papierowa zamiast plastikowej...

Masz książkę, zeszyt czy notatnik i obawiasz się, że jego okładka szybko się zniszczy? Stwórz papierowe zabezpieczenie ze starych gazet czy kalendarzy. Później ozdób je tak, jak chcesz!

7. Sprawdź suche odpady...

Pomyłki się zdarzają! Przejrzyj kosze z papierem, metalem i tworzywami sztucznymi i sprawdź, czy wszystkie śmieci wyładowały na swoim miejscu.

Czy wiesz, że ok. **50% odpadów w naszych koszach nadaje się na kompostownik**, dzięki któremu możemy naturalnie nawozić domowy ogródek?

Zróbmy to razem.







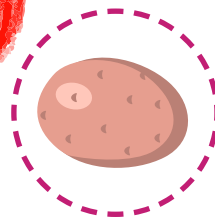

Kaufland

FLORKA

To ja, FLORKA! Dobra bakteria
mieszkająca w Twoim brzuchu!

Co warto jeść? Zbilansowana dieta
to podstawa! Owoce i warzywa to klucz
do zachowania zdrowia i odporności.

Jak myślisz, które z tych produktów
są wartościowe i powinny znaleźć się
w naszym codziennym menu?
Wytnij je i wklej na talerz.



Handwritten signature

W budowaniu i ochronie flory bakteryjnej bardzo pomocne są kiszonki,
jak np. kapusta czy ogórki oraz produkty takie jak: kefir, maślanka,
itp., które są świetnymi probiotykami. **Przy następnym wspólnym posiłku
zaskocz tą informacją innych domowników.**

Zróbmy
to
razem.


Kaufland


GROSIA

Cześć, jestem GROSIA i chcę Ci pokazać, że oszczędzanie jest łatwiejsze niż myślisz! Sporo pieniędzy marnuje się, gdy nie zamykasz lodówki albo nie zakręcasz wody podczas mycia zębów.

Zobacz, ile grosików zyskasz, pamiętając o prostych zasadach. Dodawaj je do siebie, za każdym razem, gdy zachowasz się ekologicznie :)



GAŚ ŚWIATŁO **5gr**



ZAMYKAJ LODÓWKĘ **5gr**



ZAKRĘCAJ KRAN **5gr**



KUPUJ BATERIE AKUMULATORKI **5gr**



PAKUJ ZAKUPY W EKOTORBĘ **5gr**

[] + [] + [] + [] + [] = []

Dla Ciebie to małe rzeczy i więcej grosików w portfelu, a dla naszej planety to bezcenna **oszczędność!** Świeć przykładem i spróbuj przekonać domowników, że nie warto marnować energii.

Zróbmy to razem.



HIGIENIO

To ja, HIGIENIO!
Muszę Ci powiedzieć, że strasznie mi przykro, gdy widzę,
jak morza i oceany stają się mało higienicznymi miejscami
za sprawą plastiku, który do nich wpływa.

Czy możesz mi pomóc uporządkować ten bałagan?
Dorysuj sieć i złap w nią wszystkie niepotrzebne plastiki,
które zakłócają życie morskim stworzeniom!



Spróbuj zgłębić temat. Wspólnie z rodzicami zastanów się, co zrobić,
by w oceanach było mniej zanieczyszczeń. Razem z pewnością wymyślicie
coś fantastycznego!

Zróbmy
to
razem.




INTERESKA

Hej! To ja! **INTERESKA!**
Niezwyczajnie interesuję się oznaczeniami
umieszczonymi na opakowaniach
produktów. **Wiesz, co one nam mówią?**

Poszukaj tych znaczków na produktach
w swoim domu, sprawdź ich kolor
i pokoloruj w ten sam sposób.



NADAJE
SIĘ DO
RECYKLINGU




DBAJ O CZYSTOŚĆ



HDPE



ZIELONY
PUNKT



NIE WYRZUCAJ
DO ŚMIECI

BIO

Oznaczenia na etykietach są bardzo ważne! To źródło wiedzy
o stosowaniu i przeznaczeniu danego produktu, a także o tym,
co należy zrobić z jego opakowaniem.

Zróbmy
to
razem.


Kaufland

JOJO

Jo! Jestem JOJO - przewodnicząca wszystkich szczęśliwych kurek. Chciałabym, aby wszystkie kury chodzące po ziemi były odprężone i miały super warunki życia.

Gdy kury są radosne, dają więcej pysznych jajek! Te z obrazka chyba były bardzo zadowolone, bo zniosły ich dużo. Niektóre jaja są schowane. Znajdziesz wszystkie?



Wiesz, że mówiąc o liczbie jajek używa się określonych wyrazów? :)
Tuzin - 12, mendel - 15, kopa - 60, gros - 144, czyli tuzin tuzinów.
Oblicz z rodzicem sumę jajek: dwie kopy + dwa tuziny + mendel.

uma

Zróbmy
to
razem.



Kaufland

KLIMATKA

Cześć, jestem KLIMATKA i dbam o to, żeby lepiej żyło się nam na tej planecie. Co możemy zrobić razem?

Fajnie byłoby, gdyby ludzie częściej jeździli na rowerze zamiast autem, segregowali śmieci czy korzystali z energii wyprodukowanej przez słońce i wiatr.

Jak myślisz, czym różnią się te obrazki? Znajdź 8 elementów i pokoloruj je różnymi kredkami!



uuu



Pijąc pyszny i orzeźwiający napój, zrezygnuj z plastikowej słomki lub zamień ją na papierową. Zachęć do tego samego innych.

Zróbmy to razem.

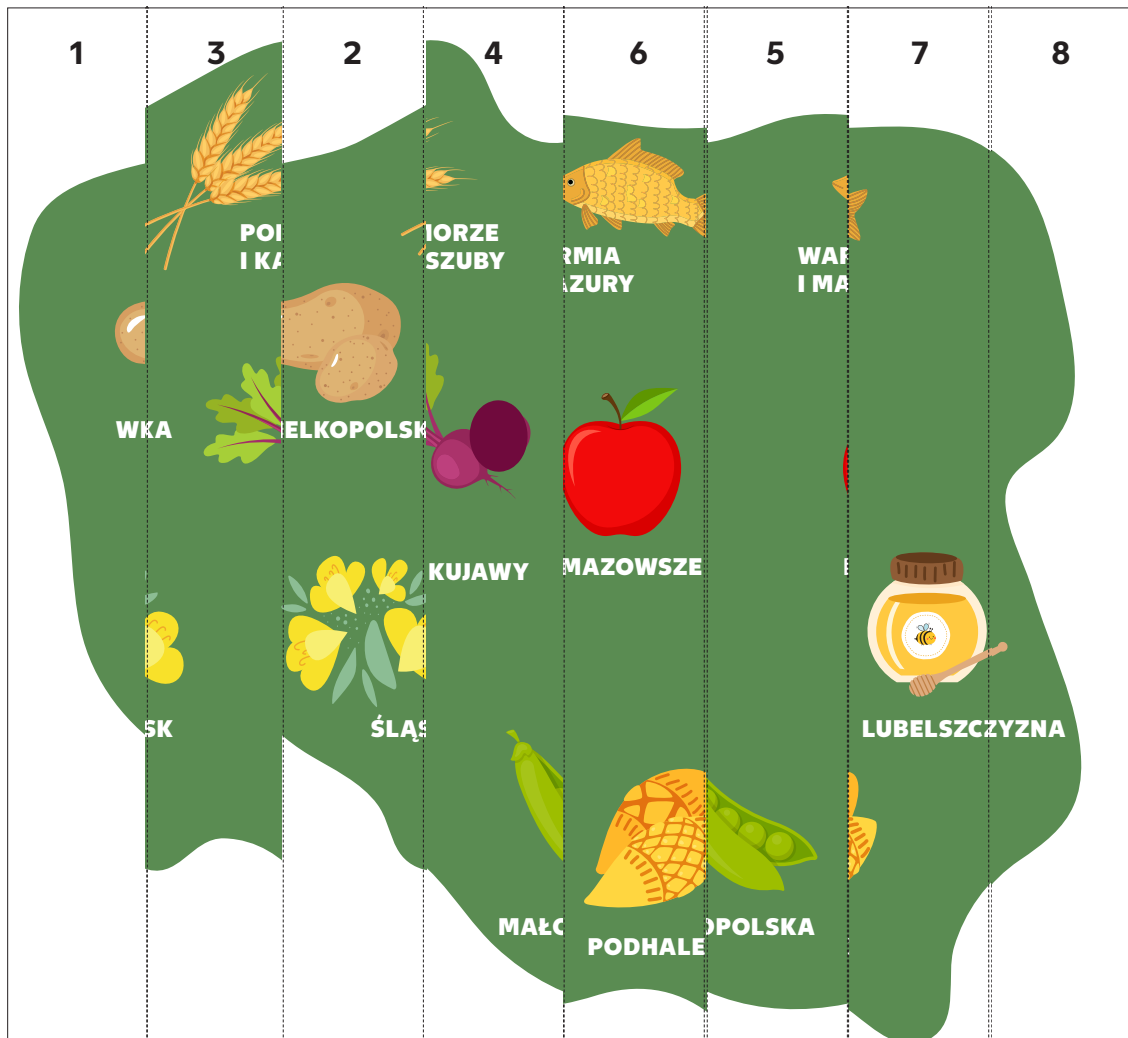

Kaufland

LOKALES

Dzieńdoberek! To ja, LOKALES!

Uwielbiam opowiadać o lokalnych produktach, które są pyszne, zdrowe i dostępne u nas, na miejscu - w Polsce :)

Wiesz, jak wiele cennych smakowitości pochodzi z naszego kraju? Wytnij te puzzle i ułóż je w mapę Polski. Dowiesz się z niej, z czego słynie dany region. Co się uprawia lub hoduje w Twojej okolicy?



Kupując owoce i warzywa pochodzące z Polski sprawiasz, że dostawcy nie muszą przywozić ich z dalekich krajów. Dzięki temu pokonują mniej kilometrów, a do środowiska dostaje się mniej spalin. Podczas kolejnej wizyty w sklepie spróbuj znaleźć jakiś lokalny produkt.

Zróbmy
to
razem.

Kaufland

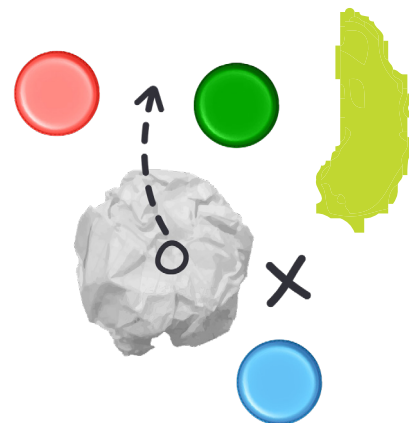
MOCNIAK

Cześć! Jestem MOCNIAK, a moją mocną stroną jest wymyślanie różnych aktywności!
W końcu nie od dziś wiadomo, że ruch to zdrowie!

Przyrząd do ćwiczeń potrafię zrobić dosłownie ze wszystkiego.
Rozejrzyj się dookoła i zobacz, ile masz możliwości!



Butelki z wodą świetnie zastępują ciężarki!



Maśz pod ręką nakrętki i kartkę?

Zrób tor przeszkód, po którym będziesz turlać zwiniętą kulkę papieru!

Rzut nakrętką

Przygotuj duży słoik i kilka nakrętek, a następnie spróbuj trafić nimi do słoika.

Zaproś kogoś do zabawy! Może to być dorosły lub inne dziecko. Wspólna aktywność to super zabawa i na pewno każdemu wyjdzie na plus!

Zróbmy to razem.



NIEDOSKONAŁEK

Cześć, jestem NIEDOSKONAŁEK i chcę Cię przekonać,
że niedoskonałe wcale nie oznacza niedobre.

Zapewne nieraz widziałeś w sklepie porzucone pojedyncze
owoce czy warzywa. Często są pozostawione tylko
dlatego, że nie mają idealnego kształtu. Pamiętaj o nich
przy najbliższych zakupach.

W gęszczu, odnajdź niedoskonałe, a tak samo
smaczne warzywa i owoce. Ich liczbę masz podaną
na dole. Pokoloruj je tak jak chcesz!



Wygląd nieważny - ważne, że smak i wartości odżywcze takie same!

Przy okazji następnej wizyty w sklepie przygarnij jakieś samotne
warzywo lub owoc i sprawdź, jak pysznie smakuje!

Zróbmy
to
razem.


Kaufland

ODPADZIAK

Hej, to ja! ODPADZIAK!
 Pomóż mi uratować z kosza literki,
 które wcale nie muszą odpaść.
 Wyostrz wzrok!

Znajdź 8 wyrażeń,
 które kojarzą się
 z redukcją śmieci.



K	K	G	C	X	C	Z	E	Ś	Ć	E	B	V	D	E
O	H	F	D	H	D	W	G	P	E	Q	Y	I	O	K
M	O	S	Z	C	Z	Ę	D	Z	A	N	I	E	H	O
P	O	U	Y	T	R	G	C	N	V	S	I	L	H	L
O	T	I	L	H	K	G	F	B	Y	E	L	K	T	O
S	R	Y	T	U	K	M	N	B	V	G	E	B	X	G
T	O	R	B	A	P	A	P	I	E	R	O	W	A	I
R	E	Y	H	D	V	B	L	I	F	E	I	Z	L	A
B	I	O	K	J	D	G	T	A	V	G	A	I	T	Y
G	S	I	O	P	A	L	K	F	D	A	P	F	D	I
M	N	V	C	T	Y	H	Q	W	E	C	V	S	L	F
I	K	G	C	X	F	J	K	L	Y	J	Q	E	J	I
G	Y	E	K	J	D	G	T	A	V	A	B	I	J	Y
A	L	I	S	T	A	Z	A	K	U	P	Ó	W	F	O
X	U	D	K	U	P	U	J	M	N	I	E	J	H	M

Zawsze przed wyrzuceniem jakiegoś przedmiotu do kosza
 zastanów się, czy może się jeszcze do czegoś przydać!




PSZCZOŁEK


Cześć i czołem, jestem PSZCZOŁEK
i naprawdę dużo wiem o pszczołkach!

Są one bardzo pracowite i ważne dla środowiska!
Nie tylko dają nam pyszny miód, ale przede
wszystkim zapylają rośliny, które dzięki nim
wydają więcej plonów, są większe i ładniejsze!


Pomóż pracowitym pszczołkom dotrzeć do rośliny,
z której powstaje miód, a potem spróbuj znaleźć
drogę do stoika z miodem.




Drzewa
iglaste





Miód
spadziowy




Kwiat
lipy



Miód
lipowy



Kwiat
gryki



Miód
gryczany

Poza miodami z konkretnego kwiatka, są też miody
wielokwiatowe z różnych roślin. Zapytaj swoich domowników,
który rodzaj miodu najbardziej lubią i dlaczego.





Zróbmy
to
razem.

Kaufland

RECYKLUŚ

Cześć! Jestem RECYKLUŚ
i lubię recyklować,
czyli wykorzystywać ponownie
przedmioty i chronić
je przed wyrzuceniem!

Złap nakrętkę od butelki
i wykorzystaj ją jak stempelek!
Dotknij farbki i odbij na szablonie tak,
aby powstały kolorowe zwierzątka



Zobacz, jak przedmioty, które można wyrzucić,
mogą stać się świetnymi zabawkami.



Zróbmy
to
razem.


Kaufland

SEGREGOSŁAW

Hej! To ja, **SEGREGOSŁAW!**

Pomóż mi zrobić tu porządek
i dopasuj śmieci do odpowiedniego kosza!
Przygotuj kolorowe kredki i do dzieła!

Żółty kosz to **TWORZYWA SZTUCZNE
I METALE**, brązowy to odpady **BIO**,
zielony kosz jest na **SZKŁO**, a niebieski na **PAPIER**.
Czarny kosz to odpady **ZMIESZANE**, czyli wszystko
to, co nie pasuje do innych kolorowych kubłów.



Sprawdź, czy u Ciebie w domu
prawidłowo segreguje się śmieci ;)

Zróbmy
to
razem.


Kaufland

TERMINKA

Cześć i czołem, zrób wesołą minkę, bo poznasz TERMINKĘ - czyli mnie!

Dbam o to, aby nic się nie zmarnowało i zostało zjedzone świeże, zanim się popsuje.

Jak sprawdzić, czy można daną rzecz zjeść? Nic trudnego! Poznaj sposoby i sprawdź u siebie w domu, czy wszystko nadaje się do zjedzenia.



Sok - po otwarciu wypij w ciągu 48 godzin.

Jabłko - obejrzyj dokładnie i oceń, czy jest świeże.

Chleb - sprawdź jego twardość przez torebkę lub ściereczkę.

Makaron - sprawdź datę przydatności.

Ser - zjedz przed terminem przydatności.



Weź jajko z lodówki i wrzuć je do szklanki z wodą. Jeżeli jajko opada na dno, to znaczy, że jest świeże i spokojnie można z niego zrobić jajecznicę. **Smacznego!**

Zróbmy
to
razem.


Kaufland

URATKA

Hej! Nazywam się URATKA i zależy mi na tym, aby uratować przed wyginieniem jak najwięcej zagrożonych gatunków zwierząt i roślin.

Czy wiesz, że ten znaczek świadczy o tym, że ryby zostały złowione w odpowiedzialny i legalny sposób? Dzięki temu ich gatunki przetrwają.

Na połówkach ziemniaka spróbuj wyciąć kształty ryb. Następnie za pomocą farby i tak zrobionych stempelków stwórz morze pełne różnorodnych gatunków ryb!



Dotychczas opisano ponad **34 tys.** gatunków ryb! **W Polsce możemy spotkać ich około 120 z nich.** Ile różnych nazw ryb umiesz wymienić?

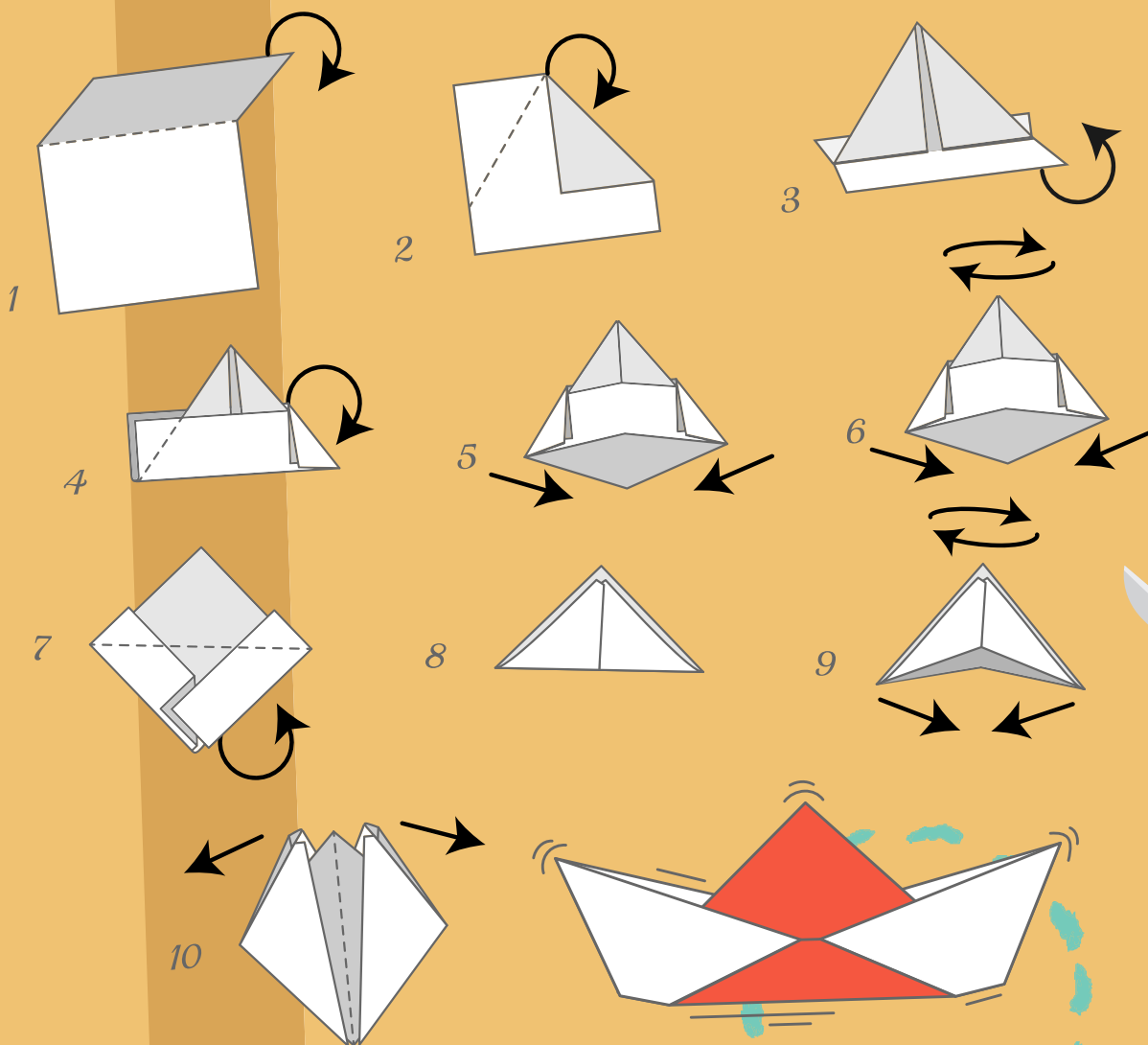


WIELOKROTKA

Jestem WIELOKROTKA i mam Ci wiecele do powiedzenia o plusach opakowań wielokrotnego użytku.

Na przykład wielorazowe torby są w aż 80% wykonane z materiałów, które były już w użyciu!

A poza tym idealnie nadają się do zabawy! Nuda im niestraszna! Możesz je ozdobić tak, jak chcesz! Zobacz, co jeszcze możesz zrobić z torby papierowej!




Kiedy idziesz z rodzicami na zakupy do Kauflandu, weź z domu torbę. To dobre dla środowiska i domowego budżetu.



X-TRUŚ

Siemak! Jestem X-TRUŚ i mam dla Ciebie kilka extra ekoporad. Przejdź moją grę i dowiedz się, które z zachowań są dobre dla planety, a które źle wpływają na nasz klimat.

Zaproś innych do zabawy! Nakrętki od butelek mogą posłużyć Wam za pionki. Znajdź w domu kostkę do gry i bawcie się ekstraśnie!



1. Zakręciłeś wodę przy dwuminutowym myciu zębów, **przejdź o 3 pola do przodu.**
3. Ups, ostatnio ktoś nie wyjął wtyczki z gniazdka, więc zabrakło energii. **Stoisz 2 kolejki i ładujesz akumulator.**
6. Dzięki temu, że zawsze gasisz światło, masz więcej energii, którą możesz wykorzystać na przemieszczenie się o **3 pola do przodu.**
8. Podlewasz kwiatki deszczówką? Planeta będzie Ci wdzięczna. Przepełnij **2 pola do przodu!**
11. Kto zapomniał własnej torby na zakupy? Wróć po nią. **Cofnij się 2 pola.**
15. Segregujesz śmieci? To godne pochwały! **W nagrodę ponownie rzuć kostką i przesunij się na odpowiednie pole.**
18. Ups. Wysokie zanieczyszczenie powietrza. Nie możesz wyjść z domu, **stoisz kolejkę.**
19. Chyba ktoś zapomniał drugiego śniadania. Jedzenia nie można marnować! **Wróć po nie na start.**

Zróbmy
to
razem.

Kaufland

YPSYLONEK

Yo! To ja YPSYLONEK - stworek, który największą radochę ma wtedy, gdy słyszy: "Yyy, a tego nie wiedziałem".

O tak, uwielbiam zdradzać ciekawostki!



Przygotowałem dla Ciebie kilka zagadek. Spróbuj odpowiedzieć na te pytania, a jeśli Ci się nie uda, skorzystaj z odpowiedzi na dole karty.

A DLACZEGO PARAGONY SĄ NIEBIESKIE?

ODP: TO OZNACZA, ŻE ZOSTAŁY WYKONANE Z EKOPAPIERU. WIEŚ, ŻE TAKIE PARAGONY NIE BIAKĄ OD SŁONCZA?

A DLACZEGO TRZEBA ZGNIATAĆ PUSZKI I BUTELKI PRZED WYRZUCENIEM?

ODP: NIEZGNIĘCIONE ODPADY ZABIERAJĄ DUŻO MIEJSCA W POJEMNIKACH I W ŚMIECIARKACH, PRZEZ CO MIEŚCI SIĘ W NICH MNIEJ ŚMIECI.

A DLACZEGO UŻYWAMY KARTONÓW JESZCZE RAZ?

ODP: DZIEKI PONOWNEMU WYKORZYSTANIU JEDNEGO KARTONU NIE TRZEBA WYCINAĆ DRZEŃ, BY STWORZYĆ NOWE OPAKOWANIE.

A CO SIĘ DZIEJE Z PUSZKĄ PO WYRZUCENIU?

ODP: PUSZKI SĄ DOKŁADNIE OCZYSZCZANE, PRASOWANE W KOSTKI, CIĘTE NA DROBNE PASECZKI I PRZETAPIANE. W TEN SPOSÓB POWSTAJE MATERIAŁ DO STWORZENIA NOWYCH PUSZEK.

A DLACZEGO LEPIJ CHODZIĆ Z WŁASNĄ TORBĄ NA ZAKUPY?

ODP: W TEN SPOSÓB NIE KORZYSTAMY Z PLASTIKOWYCH TORB, KTÓRE PO KILKU MINUTACH UŻYWANIA ZWYKLE TRAFIĄ DO ŚMIECI.

A DLACZEGO NIE POWINNO SIĘ ŚMIECIĆ W LESIE?

ODP: LAS TO DOM ZWIERZĄT. ZOSTAWIAJĄC PAPIERKI, MOŻEMY SPWODOWAĆ, ŻE ZOSTANĄ ONE ZJEDZONE PRZEZ KTÓREŚ Z NICH. Z KOLEI SZKLANE BUTELKI MOGĄ WYWOŁAĆ POŻAR.

A DLACZEGO NIE MOŻNA WYRZUCAĆ BATERII DO ŚMIECI?

ODP: BATERIE TO NIEBEZPIECZNE ODPADY. MAJĄ W SOBIE RTĘĆ, KTÓRA MOŻE BYĆ SZKODLIWA DLA ŚRODOWISKA I ZDROWIA. TRZEBA JE SEGRĘGOWAĆ I ODPADAĆ W PRZEZNACZONYCH DO TEGO PUNKTACH.

A czy wiesz, że jedno drzewo w ciągu roku produkuje tlen, który wystarczyłoby dla 10 osób? Pochwal się komuś wiedzą zdobytą w quizie.

Być może też usłyszysz: Yyy!

Zróbmy
to
razem.


Kaufland

ZDROWEK

Pozdro! Jestem ZDROWEK i uwielbiam
pyszne, pełnowartościowe produkty
z witaminami, które dają nam dużo zdrowia.

Wiem o nich wszystko, a Ty?

Połącz produkty w kółkach z odpowiednimi
witaminami i składnikami mineralnymi.
Zapamiętaj je i często jedz!



kwasy
omega-3



o potas



o wapń

o białko

o
magnez



Przy kolejnych zakupach zastanów się, jakie korzyści dla zdrowia
mogą dać Ci produkty w Twoim koszyku.

Zróbmy
to
razem.


Kaufland



ROZRABIANKI

LITERANKI

• **Rób zakupy i odbieraj naklejki**

ATLASIK

BIOTUŚ

CIEKAWEK

DOBRUŚ

EKOŚLAW

FLORKA

GROSIA

HIGIENIO

INTERESKA

JOJO

KLIMATKA

LOKALES



Zróbmy
to
razem.



MOCNIAK

NIEDOSKONAŁEK

ODPADZIAK

PSZCZOŁEK

RECYKLUŚ

SEGREGOSŁAW

TERMINKA

URATKA

WIELOKROTKA

XTRUŚ

YPSILONEK

ZDROWEK

